


操作方法

1 シリンダーに外筒を取付ける。



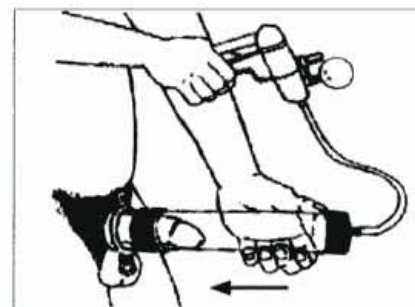
2 シリンダーに締め付けバンドを取付ける。



3 シリンダーに締め付けバンド及びペニスに潤滑剤を塗布する。



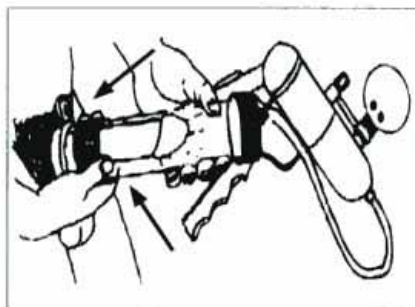
4 シリンダーにペニスを挿入する。



5 真空ポンプ下部を把握し真空ポンプを作動させ、充血が完全になるまで減圧し勃起させる。痛みを感じたら開放ノブ(矢印部分)を押し、シリンダーの真空度を下げる。(シリンダー内の陰圧状況が一目でわかるメーター付)



6 締め付けバンドをペニスの根元に移動させる。



7 真空ポンプを開放して(5. 矢印部分を押し)シリンダーをペニスから取り外す。

